

Paro Registrado.

Abril 2022

FICHA TERRITORIAL: Comarca Hoya de Huesca / Plana de Uesca

Unidad: nº personas

Fuente: Instituto Aragonés de Empleo

Por grupo de edad y sexo

	Total	Hombres	Mujeres
16-19	99	57	42
20-24	205	112	93
25-29	232	100	132
30-34	286	128	158
35-39	283	103	180
40-44	304	111	193
45-49	310	127	183
50-54	287	117	170
55-59	349	182	167
60-64	358	148	210
Total	2.713	1.185	1.528

Por sector de actividad económica y sexo

CNAE-2009	Total	Hombres	Mujeres
Agricultura, ganadería y pesca	109	87	22
Industria y energía	209	142	67
Construcción	225	198	27
Servicios	1.899	646	1.253
Sin empleo anterior	271	112	159
Total	2.713	1.185	1.528

Por sección de actividad económica y sexo

CNAE-2009	Total	Hombres	Mujeres
Agricultura, ganadería, silvicultura y pesca	109	87	22
Industrias extractivas	1	0	1
Industria manufacturera	182	122	60
Suministro de energía eléctrica, gas, vapor y aire acondicionado	1	1	0
Suministro de agua, actividades de saneamiento, gestión de residuos y descontaminación	25	19	6
Construcción	225	198	27
Comercio al por mayor y al por menor; reparación de vehículos de motor y motocicletas	414	160	254
Transporte y almacenamiento	77	60	17
Hostelería	317	88	229
Información y comunicaciones	45	26	19
Actividades financieras y de seguros	50	26	24
Actividades inmobiliarias	13	5	8
Actividades profesionales, científicas y técnicas	63	26	37
Actividades administrativas y servicios auxiliares	341	116	225
Administración Pública y defensa; Seguridad Social obligatoria	92	43	49
Educación	60	17	43
Actividades sanitarias y de servicios sociales	228	35	193
Actividades artísticas, recreativas y de entretenimiento	43	22	21
Otros servicios	83	18	65
Actividades de los hogares como empleadores de personal doméstico; actividades de los hogares como productores de bienes y servicios para uso propio	73	4	69
Sin clasificar	271	112	159
Total	2.713	1.185	1.528

La actividad económica indica aquella en la que el parado realizó su último trabajo, según la Clasificación Nacional de Actividades Económicas de 2009 (CNAE-2009)

Paro Registrado.

Abril 2022

FICHA TERRITORIAL: **Comarca Hoya de Huesca / Plana de Uesca**

Unidad: nº personas

Fuente: Instituto Aragonés de Empleo

Por nivel de formación y sexo

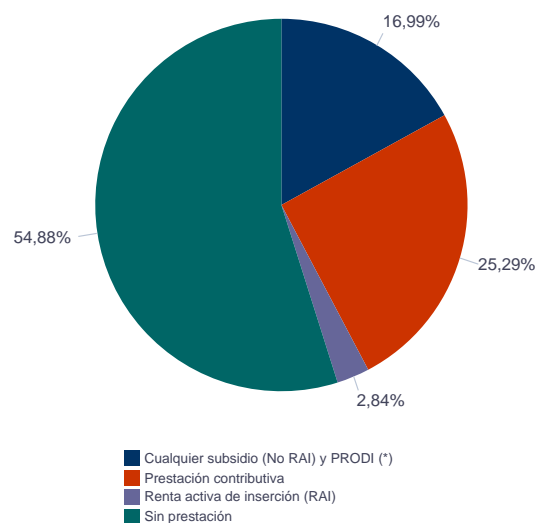
		Total	Hombres	Mujeres
Educación primaria	Educación Primaria o inferior	654	282	372
		654	282	372
Primera etapa de educación secundaria	Primera etapa de educación secundaria	1.155	552	603
		1.155	552	603
Segunda etapa de educación secundaria	Bachillerato	220	103	117
	Enseñanza media de formación profesional	178	66	112
		398	169	229
Enseñanza superior	Enseñanza superior de formación profesional	173	78	95
	Enseñanza superior universitaria	333	104	229
		506	182	324
Total		2.713	1.185	1.528

NOTA: La tabla de nivel de formación se basa en la Clasificación Nacional de Educación 2000 (INE). Se ha seleccionado el nivel educativo más alto adquirido por el demandante parado.

Por tipo de prestación y sexo

	Total	Hombres	Mujeres
Sin prestación	1.489	613	876
Prestación contributiva	686	359	327
Cualquier subsidio (No RAI) y PRODI (*)	461	179	282
Renta activa de inserción (RAI)	77	34	43
Total	2.713	1.185	1.528

(*) PRODI= Programa temporal de protección por desempleo e inserción, RAI = Renta activa de inserción.



Paro Registrado.

Abril 2022

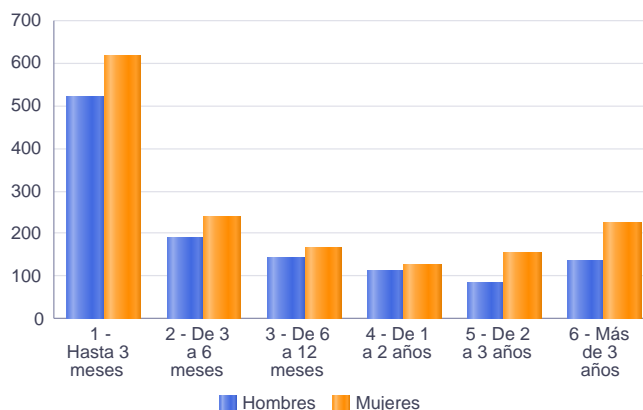
FICHA TERRITORIAL: **Comarca Hoya de Huesca / Plana de Uesca**

Unidad: nº personas

Fuente: Instituto Aragonés de Empleo

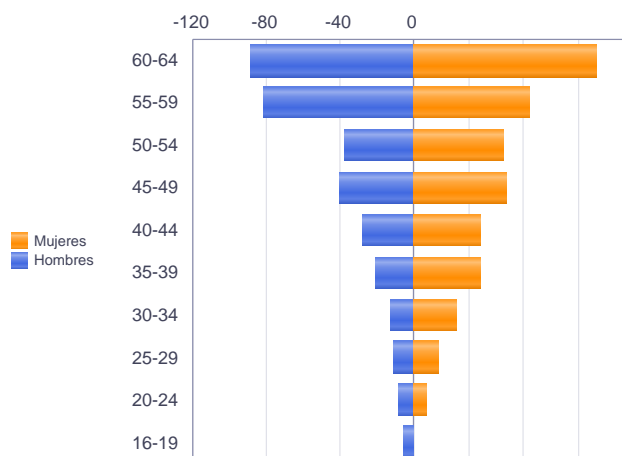
Por tiempo en situación laboral como desempleado y sexo

		Total	Hombres	Mujeres
Corta Duración	Hasta 3 meses	1.137	520	617
	De 3 a 6 meses	429	191	238
	De 6 a 12 meses	307	142	165
		1.873	853	1.020
Larga Duración	De 1 a 2 años	240	111	129
	De 2 a 3 años	242	86	156
	Más de 3 años	358	135	223
		840	332	508
Total		2.713	1.185	1.528



Parados de larga duración* por grupo de edad y sexo

	Total	Hombres	Mujeres
16-19	6	5	1
20-24	18	8	10
25-29	29	11	18
30-34	43	12	31
35-39	69	20	49
40-44	77	28	49
45-49	108	40	68
50-54	102	37	65
55-59	166	82	84
60-64	222	89	133
Total	840	332	508



* Más de 12 meses como desempleado

Piramide por valores Absolutos

Paro Registrado.

Abril 2022

FICHA TERRITORIAL: **Comarca Hoya de Huesca / Plana de Uesca**

Unidad: nº personas

Fuente: Instituto Aragonés de Empleo

Por sector de actividad económica, nacionalidad y sexo

	Españoles			Extranjeros comunitarios (UE-27)			Extranjeros no comunitarios		
	Total	Hombres	Mujeres	Total	Hombres	Mujeres	Total	Hombres	Mujeres
Agricultura, ganadería y pesca	69	56	13	10	9	1	30	22	8
Construcción	175	150	25	18	17	1	32	31	1
Industria y energía	183	126	57	9	6	3	17	10	7
Servicios	1.619	574	1.045	104	24	80	175	48	127
Sin empleo anterior	173	84	89	6	2	4	92	26	66
Total	2.219	990	1.229	147	58	89	346	137	209

Ranking de ocupaciones más solicitadas por los demandantes parados, por sexo

Cod. Ocupación	Ocupación	Total	Hombres	Mujeres
92101050	Personal de limpieza o limpiadores en general	767	110	657
52201079	Dependientes de comercio, en general	631	78	553
97001104	Peones de la industria manufacturera, en general	409	230	179
43091029	Empleados administrativos, en general	348	70	278
55001018	Cajeros de comercio	307	37	270
98111024	Mozos de carga y descarga, almacén y/o mercado de abastos	298	271	27
95121019	Peones de horticultura, jardinería	258	196	62
51201049	Camareros, en general	256	90	166
96021013	Peones de la construcción de edificios	231	229	2
98201011	Reponedores de hipermercado	228	83	145
93101024	Pinches de cocina	226	34	192
51101026	Cocineros, en general	214	55	159
84121035	Conductores de furgonetas, hasta 3,5 t.	191	180	11
91001018	Empleados de hogar	169	2	167
57101013	Asistentes domiciliarios	154	5	149
56291025	Cuidadores de minusválidos físicos, psíquicos y sensoriales	140	14	126
44121057	Recepcionistas-telefonistas en oficinas, en general	135	10	125
95111016	Peones agrícolas, en general	132	108	24
94311020	Ordenanzas	130	28	102
92101027	Camareros de pisos (hostelería)	125	2	123

NOTA: Cada demandante puede solicitar hasta 6 ocupaciones.